

2014年2月実施 保健師事務事業調査結果① 【活動内容別の集計】

市町名	推計人口 (H25.6.1現在)	調査 人員	超過勤務 (平均)	一般事務 (平均)	保健師活動															事務		⑤その他			
					①全市的保健活動					②地域のニーズに応じた保健活動					① + ② (計)					③保健師 事務	④一般 事務				
					集団	個別	(再掲) 訪問	会議 調整	地区 組織	集団	個別	(再掲) 訪問	会議 調整	地区 組織	集団	個別	(再掲) 訪問	会議 調整	地区 組織						
1 日田市	70,655	24	155.2	5.4	一般	5%	0%	1%	1%	0%	1%	0%	1%	2%	2%	0%	0%	0%	1%	0%	0%	0%	0%		
					ハイリスク	0%	0%	0%	0%	0%	0%	0%	0%	0%	0%	0%	0%	0%	0%	0%	0%	0%	0%	0%	0%
					計	5%	0%	2%	1%	0%	1%	0%	1%	2%	2%	7%	1%	3%	3%	2%	0%	0%	0%		
					7%					6%					13%					0%		0%			

2014年2月実施 保健師事務事業調査結果② 【対象区分別の集計】

対象別の業務割合	母子				計	老成人				計	精神				計	その他				計	その他の業務
	保健活動	付随する事務		計		保健活動	付随する事務		計		保健活動	付随する事務		計		保健活動	付随する事務		計		
		保健師	一般				保健師	一般				保健師	一般				保健師	一般			
1 日田市	一般	10%	5%	4%	20%	10%	5%	7%	22%	1%	0%	0%									
	ハイリスク	1%	0%	0%	2%	1%	1%	0%	2%	0%	0%	0%									
	計	12%	5%	5%	21%	10%	6%	7%	24%	1%	0%	0%									
		10%			14%			0%													

自治体名	人員	勤務時間 (平均)	超過勤務 (計)	超過勤務 (平均)	※不足人員	一般事務(計)		
						時間 (計)	一人あたり	※人員換算
日田市	24	155.2	3.9	0.2	0.02	906	37.8	5.39

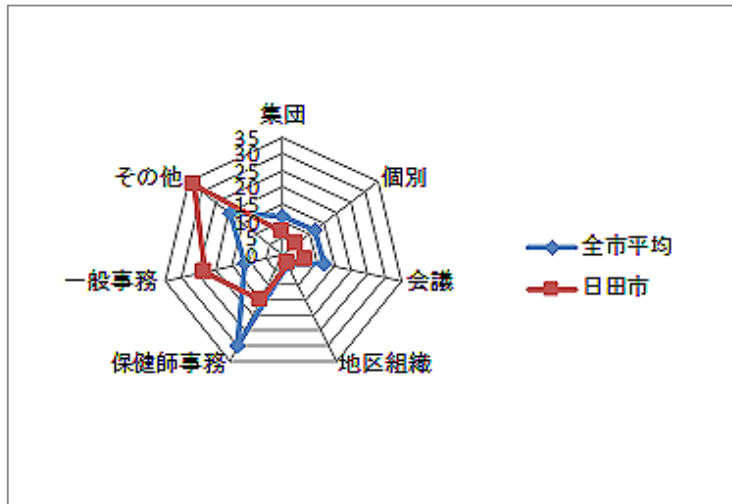
*1人は、事務職として勤務

<活動内容別集計> *事務事業調査結果①より

	集団	個別	会議	地区組織	保健師事務	一般事務	その他
全市平均	11.3	11.8	11.9	2.8	29.9	11.5	19.8
日田市	7	5	7	3	15	23	33
佐伯市	14	23	9	1	32	3	17
別府市	13	14	14	2	46	4	7

全市平均と日田市の比較

・日田市は、一般事務とその他が多い



その他が多い理由

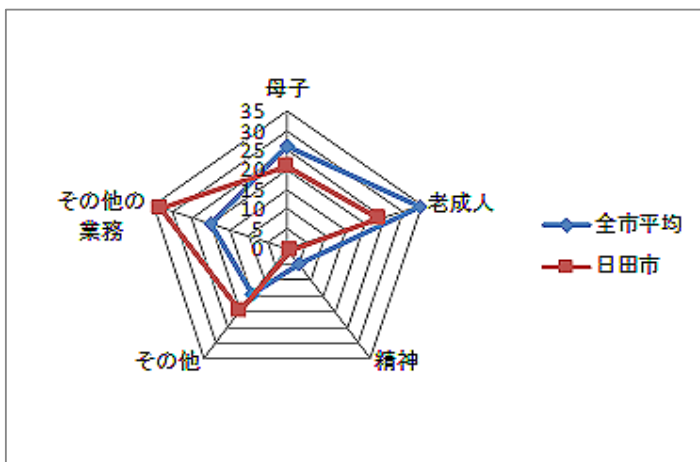
- ・介護認定係と高齢者施設がそれぞれ100%、医療係が95%で算出
- 一般事務が多い理由
- ・長寿福祉係と障害福祉係が窓口事務等の事務を兼任(60%と76%)
- ・健康支援係も19%

<対象区分別集計>

	母子	老成人	精神	その他	その他の業務
全市平均	25.8	34.6	5.1	14.8	19.8
日田市	21	24	1	20	33
佐伯市	26	41	7	8	17
別府市	55	20	7	11	7

全市平均と日田市の比較

・日田市はその他やその他の業務が多い



その他が多い理由

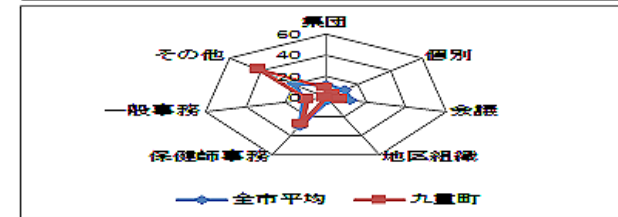
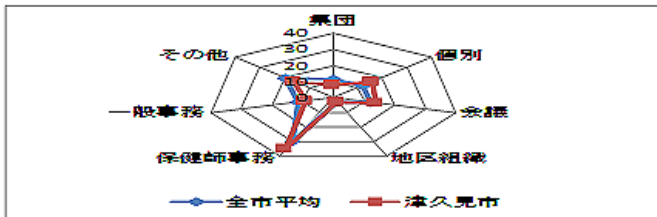
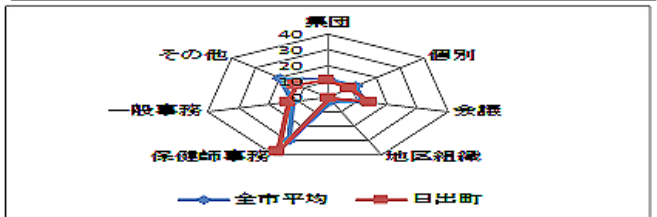
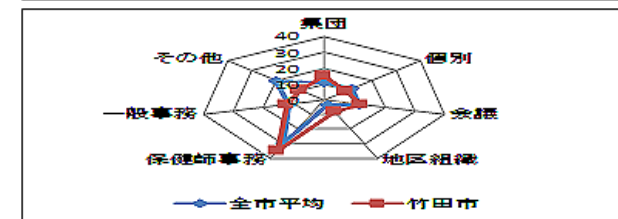
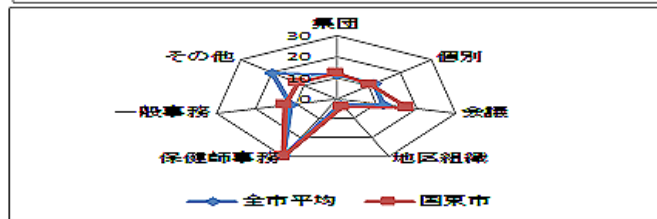
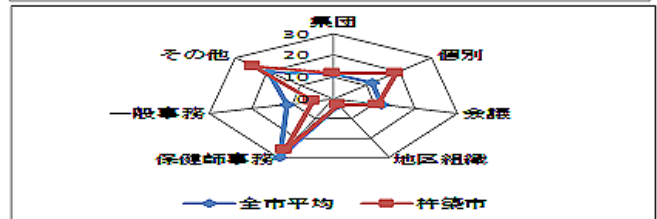
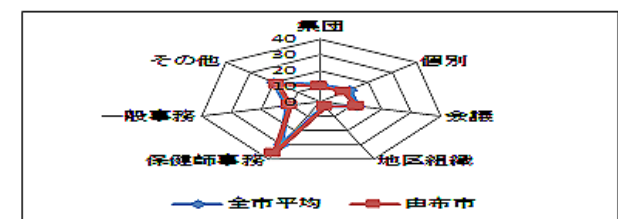
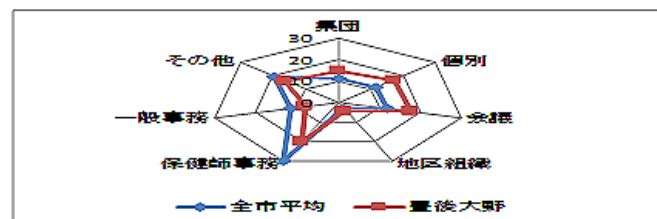
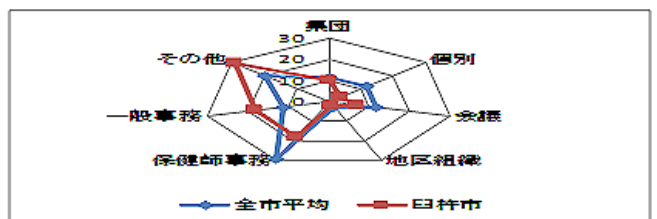
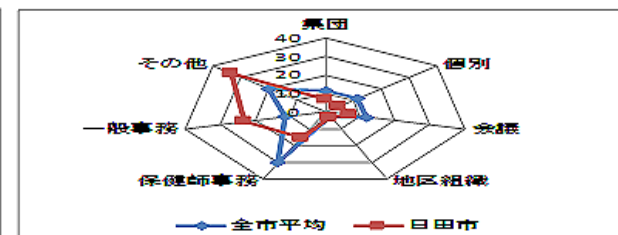
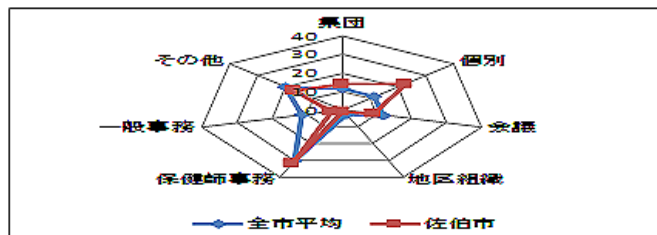
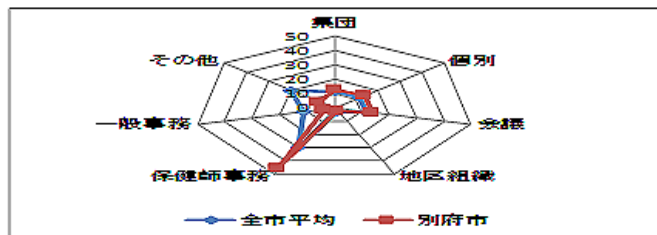
・

その他の業務は、保健師業務と振り分けていない業務があるからか

<活動事業別集計> 各市・町の平均値との比較

*事務事業調査結果(1)表の①+②と③④⑤を抜粋したもの

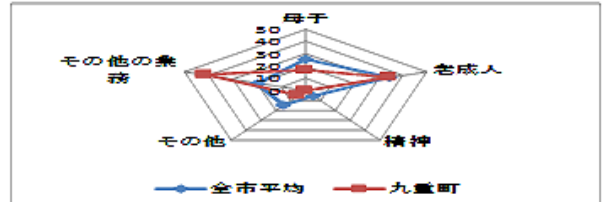
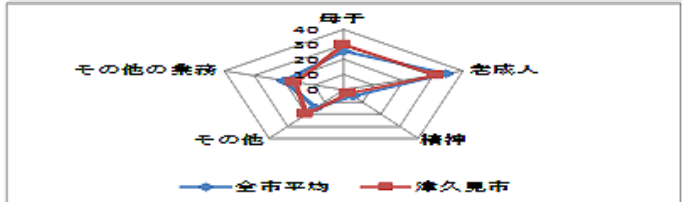
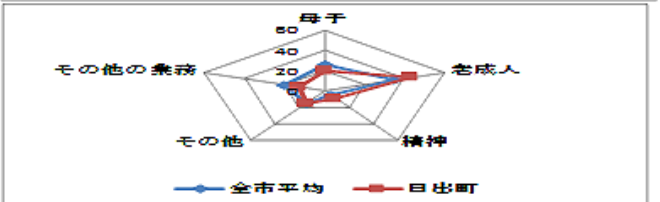
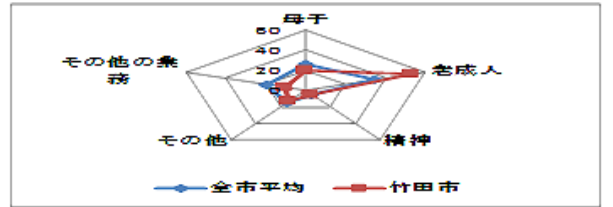
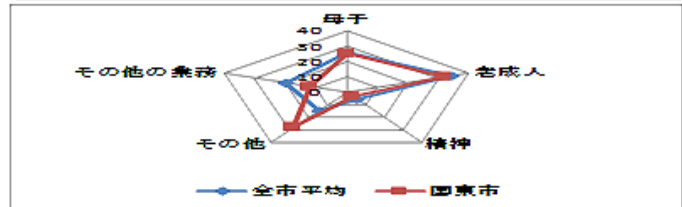
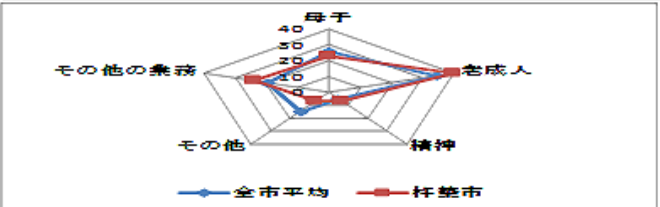
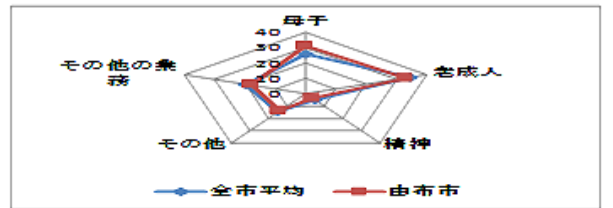
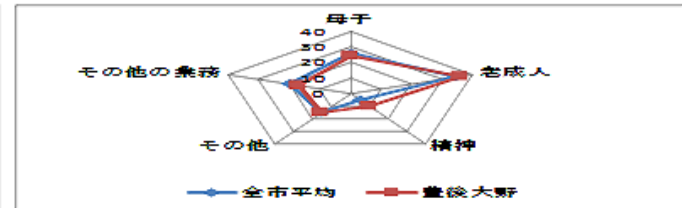
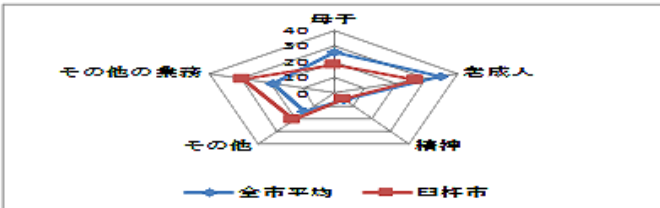
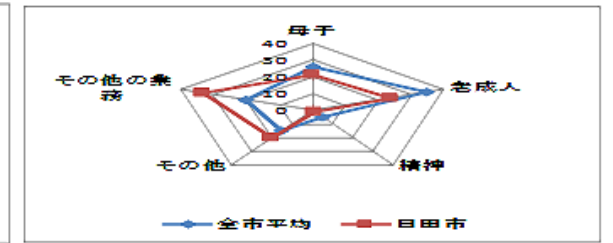
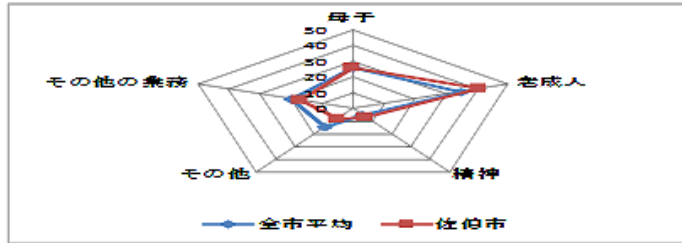
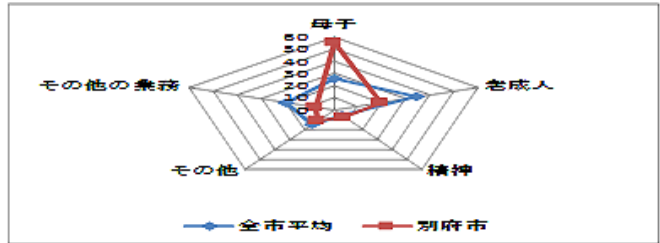
人口H26.4	集団	個別	会議	地区組織	保健師事務	一般事務	その他
121,104	11.3	11.8	11.9	2.8	29.9	11.5	19.8
73,695	13	14	14	2	46	4	7
68,105	14	23	9	1	32	4	17
39,544	7	5	7	3	15	23	33
37,547	10	4	7	2	18	18	29
33,890	15	17	18	4	20	8	16
30,405	10	10	12	3	36	10	18
29,913	12	19	11	3	26	5	24
22,958	12	11	18	4	30	13	12
28,000	15	9	12	8	35	12	10
18,607	11	9	14	1	38	13	13
9,817	8	16	14	3	35	9	16
	9	5	7	0	28	9	42



<対象区分別集計> 各市町の全市平均との比較

保健師事務事業調査結果②表の各計%を抜粋したもの

全市平均	母子	老成人	精神	その他	その他の業務
25.8	25.8	34.6	5.1	14.8	19.8
別府市	55	20	7	11	7
佐伯市	26	41	7	8	17
日田市	21	24	1	20	33
臼杵市	18	27	5	21	29
豊後大野	24	36	10	15	17
由布市	31	33	4	14	18
杵築市	23	40	7	7	24
国東市	25	32	3	28	12
竹田市	20	53	5	13	10
日出町	20	43	9	15	13
津久見市	30	31	3	20	16
九重町	17	35	0	5	42



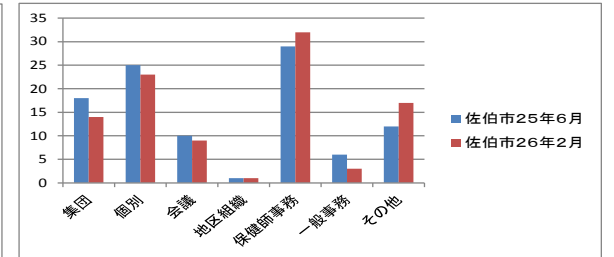
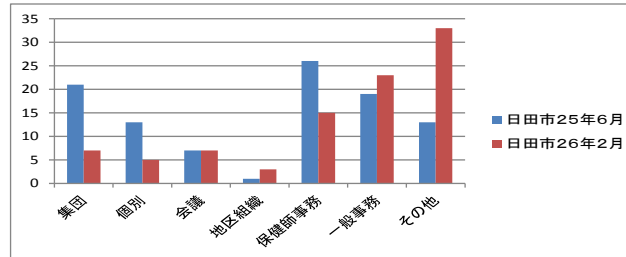
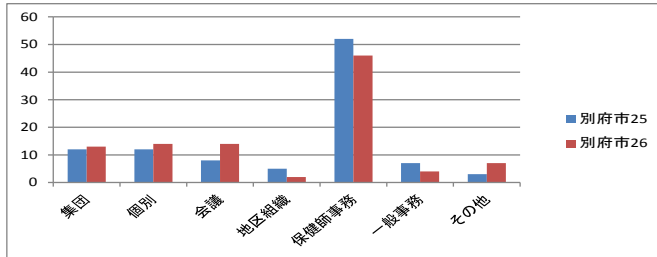
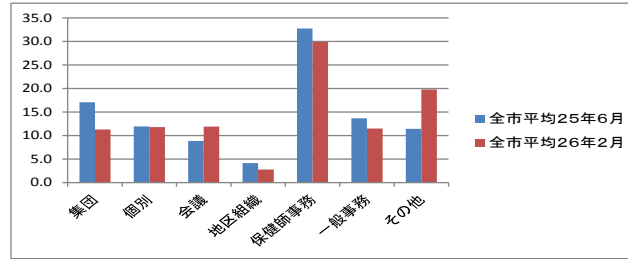
平成25年6月

人口H25.6	全市平均25年6月	集団	個別	会議	地区組織	保健師事務	一般事務	その他
122,458	17.1	11.9	8.8	4.2	32.8	13.7	11.4	3
78,460	12	12	8	5	52	7	12	7
68,962	18	25	10	1	29	6	13	17
57,519	21	13	7	1	26	19	22	33
39,940	28	7	4	9	26	5	15	29
39,069	14	7	6	1	28	29	8	16
34,119	21	17	10	4	29	11	8	18
30,613	13	8	8	2	27	19	23	12
23,289	10	17	13	3	29	12	15	10
23,232	18	7	10	4	41	9	11	13
18,924	26	8	6	2	35	19	3	16
16,297	13	13	10	0	47	10	7	10
	21	9	14	18	24	18	5	13
	205	143	106	50	393	164	137	

平成26年2月

全市平均26年2月	集団	個別	会議	地区組織	保健師事務	一般事務	その他
11.3	11.8	11.9	2.8	29.9	11.5	19.8	7
13	14	14	2	46	4	17	4
14	23	9	1	32	3	33	17
7	5	7	3	15	23	13	33
10	4	7	2	18	18	29	18
15	17	18	4	20	8	16	16
10	10	12	3	36	10	18	18
12	19	11	3	26	5	24	24
12	11	18	4	30	13	12	12
15	9	12	8	35	12	10	10
11	9	14	1	38	13	13	13
8	16	14	3	35	9	16	16
9	5	7	0	28	9	42	42

全市平均	母子	老成人	精神	その他	その他の業務
別府市	55	27	4	10	3
佐伯市	29	40	11	9	12
日田市	29	35	1	21	13
宇佐	11	59	2	6	22
臼杵市	24	37	5	19	15
豊後大野	23	40	11	18	8
由布市	28	31	3	15	23
杵築市	22	44	7	12	15
竹田市	21	48	3	16	11
豊後高田	30	44	0	22	3
津久見市	35	41	5	12	7
玖珠町	21	42	4	27	5



25年6月と26年2月の傾向は全体平均では、あまり変わらないようだが、各市では変化があるところもある。季節は、事業変動のないような時期がいいのでは。

