
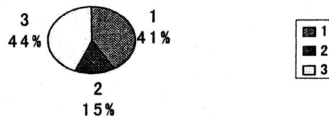



問17 無駄な支出をなくせば負担増なしに行政サービスの向上は可能だと思いますか？



問18 公務員の意識が変われば行政サービスは向上すると思いますか？



問19 新しい行政サービスはふるいものを廃止して財源を確保すべきだと思いますか？



問17	行政職非現業	行政職非現業以外	県職	市職	町村職	30歳未満	30～39歳	40～49歳	50歳以上
1	33.1%	37.4%	36.7%	34.9%	29.8%	40.9%	31.8%	30.8%	38.0%
2	28.1%	22.9%	23.5%	27.8%	29.2%	22.8%	27.1%	31.1%	24.8%
3	38.8%	39.7%	39.8%	37.3%	41.0%	36.3%	41.0%	38.1%	37.2%
問18									
1	42.0%	40.1%	42.1%	43.0%	38.0%	49.7%	36.6%	36.6%	36.5%
2	15.6%	13.0%	16.2%	14.1%	13.9%	9.0%	17.2%	17.2%	18.2%
3	42.5%	46.9%	41.7%	43.0%	48.1%	41.3%	46.2%	46.2%	45.3%
問19									
1	30.7%	25.5%	39.8%	23.3%	22.6%	27.2%	30.5%	31.5%	27.6%
2	17.5%	22.3%	13.9%	22.8%	20.1%	19.1%	17.3%	18.6%	25.4%
3	51.8%	52.3%	46.3%	53.9%	57.3%	53.8%	52.2%	49.9%	47.0%